

VALORACIÓ

Si l'objectiu-repte per ALTERNATIVA VERDA - Moviment Ecologista de Catalunya en presentar-se a les Eleccions Generals era arribar a l'ú per cent dels vots a Catalunya, podem dir que hem estat a punt d'assolir-el.

Dels resultats que reproduïm en aquest ALTERNATIU es pot veure que a les circumscripcions electorals de les comarques gironines i lleidetanenes hem ultrapassat aquest llindar, que a les comarques tarragonines hem estat a punt d'arribar-hi i que a les de Barcelona ens hem quedat una mica per dessota. Això pel que fa referència al Congrés. En quant al Senat, a les circumscripcions electorals de Girona i Lleida hem passat del 2 % i a les de Tarragona i Barcelona hem superat l'ú per cent.

Es pot ressaltar que, al Congrés, ALTERNATIVA VERDA va sobrepassar el percentatge mig assolit en 120 municipis barcelonins, 91 municipis gironins, 82 lleidetanens i 71 tarragonins.

Els municipis on ALTERNATIVA VERDA ha assolit més percentatge de vots han estat:

Mont-Ral, Alt Camp	39.29 % (al davant de CP, PSC-PSOE i CIU)
Sales de Llierca, Garrotxa	29.63 % (al darrera de CIU)
Asó, Ribera d'Ebre	11.09 % (al darrera de PSC-PSOE i CIU)
Rupià, Baix Empordà	9.77 % (després de CIU, PSC-PSOE i CP)
Ultramort, Baix Empordà	8.66% (després de CIU i PSC-PSOE)
La Vilella Alta, Priorat	7.69 % (després de CIU)
St. Jaume de Frontanyà, Berguedà	7.69 %
Torroja de Priorat, Priorat	7.41 % (després de PSC-PSOE, CIU i CP)
Farrera de Pallars, Pallars Jussà	7.14 % (després de CIU)
Madremanya, Gironès	6.54 % (després de CIU i PSC-PSOE)
Sidamón, Segrià	6.06 % (després de CIU i CP)
Sarroca de Bellera, Pallars Jussà	5.97 % (després de CIU)
Torroja de Segarra, Segarra	5.97 % (després de CIU)
Crespí, Gironès	5.94 % (després de CIU, PSC-PSOE i CP)
Les Piles, Conca de Barberà	5.88 % (després de CIU i PSC-PSOE)
La Toire de Fontdaubella, Priorat	5.88 % (després de PSC-PSOE, CIU i CP)
Estaràs, Segarra	5.79 % (després de CIU, CP i PSC-PSOE)

Encara que aquests no són "grans" municipis en el sentit quantitativista que els partits polítics electoralistes consideren, per nosaltres són municipis qualitativament grans, ja que obren unaporta a l'esperança, demostrant, una vegada més, que "lo petit és lo bonic".

No volem acabar aquesta valoració sense denunciar que a la circumscripció electoral de Barcelona es va presentar el fantasmagòric i esperpèntic "Vértice Español Reivindicación Desarrollo Ecológico - V.E.R.D.E.", camuflat dessota el nom de "Partido Ecologista de Cataluña - VERDE", les llistes del qual les formaven persones totalment aliats al moviment ecologista i a la lluita ecològica a Catalunya.



L'ALTERNATIU

juliol 1986

preu d'ajut 10 ptes.

Els resultats

Catalunya

CENSO Total	4.616.001	
Abiertas	4.616.001	- 100%
Suspend.		- 0,00%
Escrutado	4.599.344	- 99,64%

Diputados a elegir : 47

Total Votantes	3.184.983	- 69,25%
Abstención	1.414.361	- 30,75%

Candidatura Votos %sobre validos Diput.

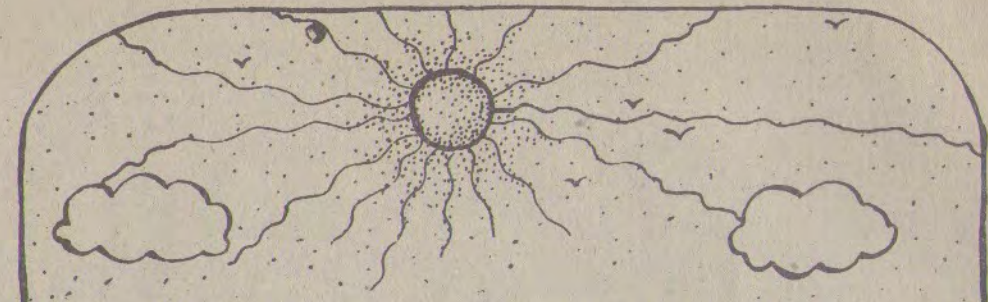
PSC-PSOE	1.294.103	40,98	21
CIU	1.012.054	32,05	18
AP-PDP-PL	360.299	11,41	6
CDS	130.224	4,12	1
PSUC-ENE	122.952	3,89	1
ERC	84.103	2,66	
PCC	50.397	1,60	
AV	22.492	0,71	
MUC	17.932	0,57	
PEC-VERDE	11.646	0,37	
PST	11.421	0,36	
UCE	5.503	0,17	
PSDC	4.950	0,16	
FE-JONS	3.532	0,11	
UPR	3.480	0,11	
POSI	3.431	0,11	
PORE	2.444	0,08	
LOC	1.962	0,06	
PED	1.164	0,04	
PPC	752	0,02	

Senat: 39.891 0,87 %

MINISTERIO DEL INTERIOR
ELECCIONES A CORTES GENERALES 1.986
RECUESTO PROVISIONAL

Font:





Provincia de TARRAGONA

Provincia de BARCELONA

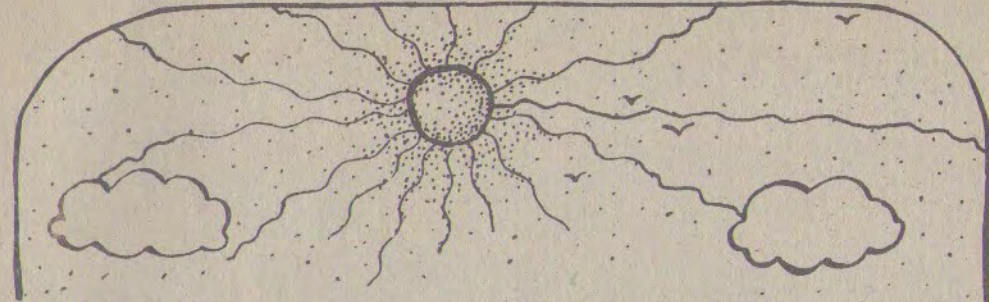
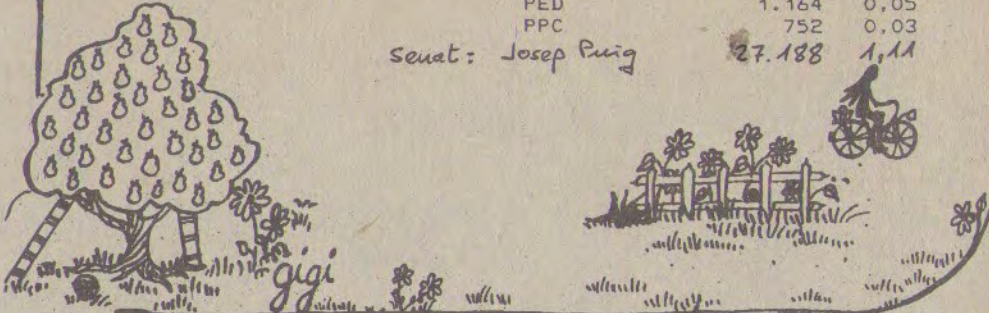
CENSO Total	406.058		CENSO Total	3.560.483	
Abiertas	406.058	- 100%	Abiertas	3.560.483	- 100%
Suspend.	-	0,00%	Suspend.	-	0,00%
Escrutado	406.058	- 100%	Escrutado	3.543.826	- 99,53%

Diputados a elegir :	5	Diputados a elegir :	33		
Total Votantes	281.087	- 69,22%	Total Votantes	2.448.787	- 69,10%
Abstención	124.971	- 30,78%	Abstención	1.095.039	- 30,90%

Candidatura	Votos	% sobre válidos	Diput	Candidatura	Votos	% sobre válidos	Dipu
PSC-PSOE	105.232	37,90	2	PSC-PSOE	1.048.952	43,19	16
CIU	88.244	31,78	2	CIU	726.255	29,90	11
AP-PDP-PL	43.608	15,70	1	AP-PDP-PL	260.141	10,71	4
CDS	11.354	4,09		CDS	105.977	4,36	1
PSUC-ENE	10.720	3,86		PSUC-ENE	100.886	4,15	1
ERC	7.215	2,60		ERC	61.974	2,55	
PCC	2.883	1,04		PCC	44.503	1,83	
AV	2.595	0,93		MUC	15.248	0,63	
PST	1.214	0,44		AV	14.678	0,60	
MUC	1.200	0,43		PEC-VERDE	11.646	0,48	
PSDC	695	0,25		PST	7.874	0,32	
UCE	444	0,16		UCE	4.423	0,18	
PORE	347	0,12		PSDC	3.063	0,13	
POSI	300	0,11		FE-JONS	2.946	0,12	
UPR	286	0,10		UPR	2.629	0,11	
				POSI	2.384	0,10	
				LOC	1.962	0,08	
				PORE	1.615	0,07	
				PED	1.164	0,05	
				PPC	752	0,03	

Senat: Teresa Bargallo 3779 1,41

Senat: Josep Puig 27.188 1,11



Provincia de GERONA

Provincia de LERIDA

CENSO Total	369.563		CENSO Total	279.897	
Abiertas	369.563	- 100%	Abiertas	279.897	- 100%
Suspend.	-	0,00%	Suspend.	-	0,00%
Escrutado	369.563	- 100%	Escrutado	279.897	- 100%

Diputados a elegir :	5	Diputados a elegir :	4		
Total Votantes	264.243	- 71,50%	Total Votantes	190.866	- 68,19%
Abstención	105.320	- 28,50%	Abstención	89.031	- 31,81%

Candidatura	Votos	% sobre válidos	Diput.	Candidatura	Votos	% sobre válidos	Diput
CIU	120.290	45,96	3	CIU	77.265	40,74	2
PSC-PSOE	82.205	31,41	2	PSC-PSOE	57.714	30,43	1
AP-PDP-PL	25.869	9,88		AP-PDP-PL	30.681	16,18	1
ERC	9.113	3,48		CDS	6.176	3,26	
CDS	6.717	2,57		ERC	5.801	3,06	
PSUC-ENE	6.649	2,54		PSUC-ENE	4.697	2,48	
AV	3.031	1,16		AV	2.188	1,15	
PST	1.630	0,62		PCC	1.415	0,75	
PCC	1.596	0,61		PST	703	0,37	
MUC	885	0,34		MUC	599	0,32	
PSDC	759	0,29		PSDC	433	0,23	
POSI	508	0,19		UCE	270	0,14	
FE-JONS	377	0,14		POSI	239	0,13	
UPR	367	0,14		FE-JONS	209	0,11	
UCE	366	0,14		UPR	198	0,10	
PORE	303	0,12		PORE	179	0,09	

Senat: Pere Carbonell 4628 2,07

Senat: Jesus Vidal 4296 2,34

